УПРАВЛЕНИЕ ФЕДЕРАЛЬНОЙ СЛУЖБЫ
ГОСУДАРСТВЕННОЙ СТАТИСТИКИ
ПО СВЕРДЛОВСКОЙ ОБЛАСТИ
И КУРГАНСКОЙ ОБЛАСТИ

ИНДЕКСЫ ПОТРЕБИТЕЛЬСКИХ ЦЕН

Курганской области в феврале 2024 года

СОДЕРЖАНИЕ

Индексы потребительских цен	3
Индексы цен на отдельные группы и виды продовольственных товаров	7
Индексы цен на отдельные группы непродовольственных товаров	11
Индексы цен и тарифов на услуги	15

1 Индексы потребительских цен

ИНДЕКСЫ ПОТРЕБИТЕЛЬСКИХ ЦЕН

в % к предыдущему месяцу

СВЕРДЛОВСКСТАТ

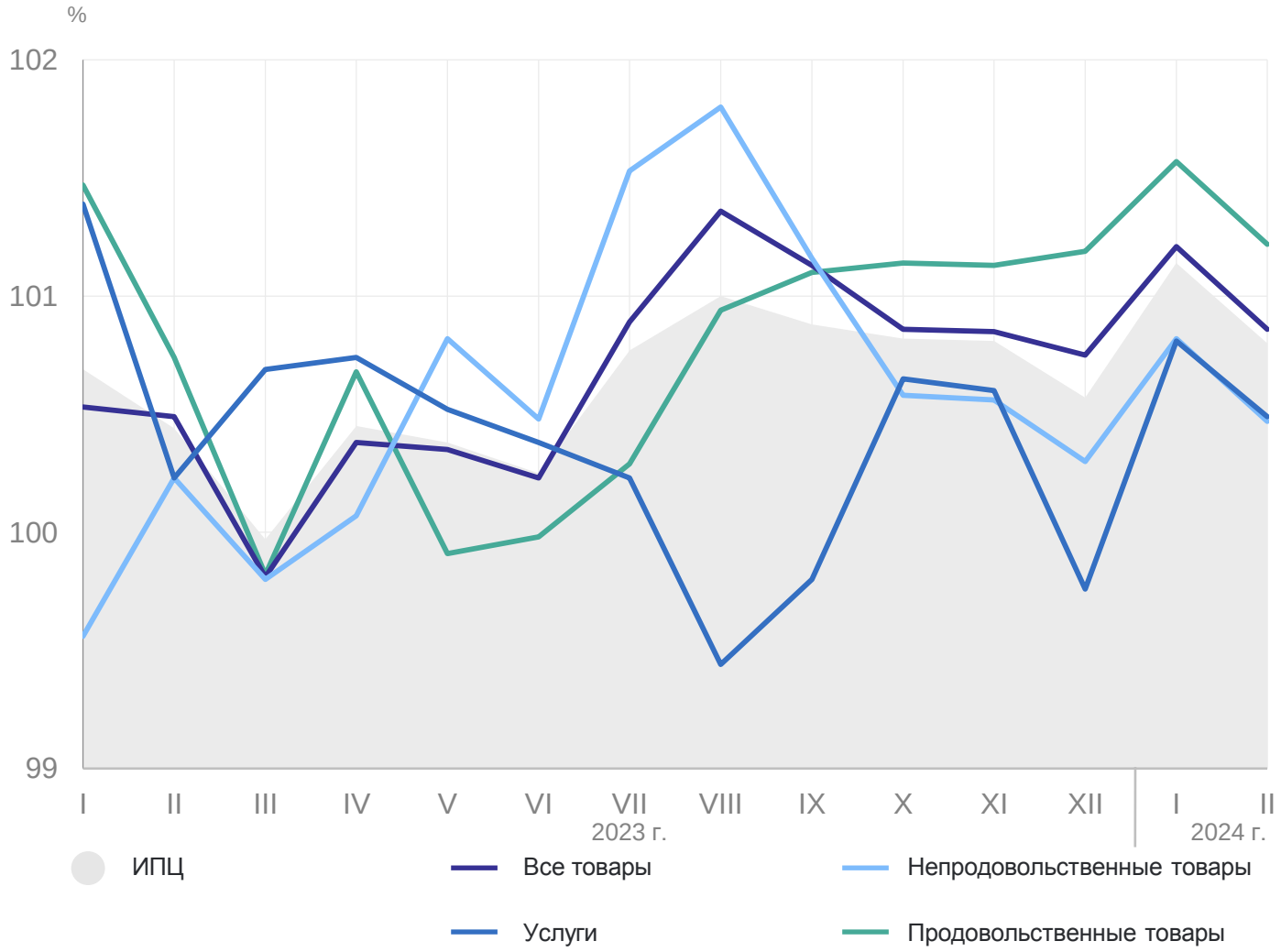

февраль 2024 г. к январю 2024 г.

ИПЦ	**100,80**
Все товары	**100,86**
Продовольственные товары	**101,22**
Непродовольственные товары	**100,47**
Услуги	**100,49**

ИНДЕКСЫ ПОТРЕБИТЕЛЬСКИХ ЦЕН

в % к соответствующему месяцу предыдущего года

СВЕРДЛОВСКСТАТ

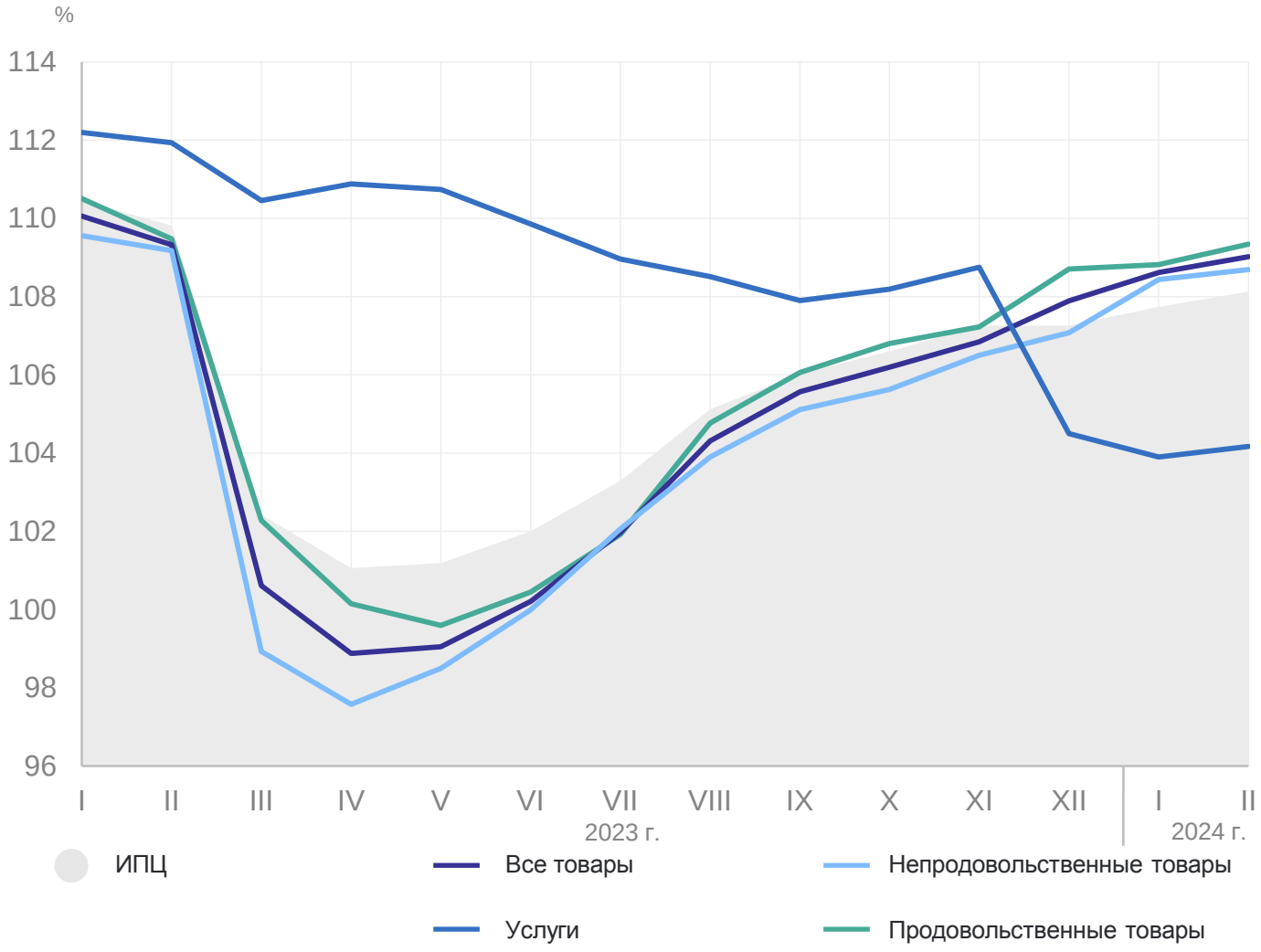

февраль 2024 г. к февралю 2023 г.

ИПЦ	**108,13**
Все товары	109,02
Продовольственные товары	109,34
Непродовольственные товары	108,69
Услуги	104,17

ИНДЕКСЫ ПОТРЕБИТЕЛЬСКИХ ЦЕН

в % к декабрю предыдущего года

СВЕРДЛОВСКСТАТ

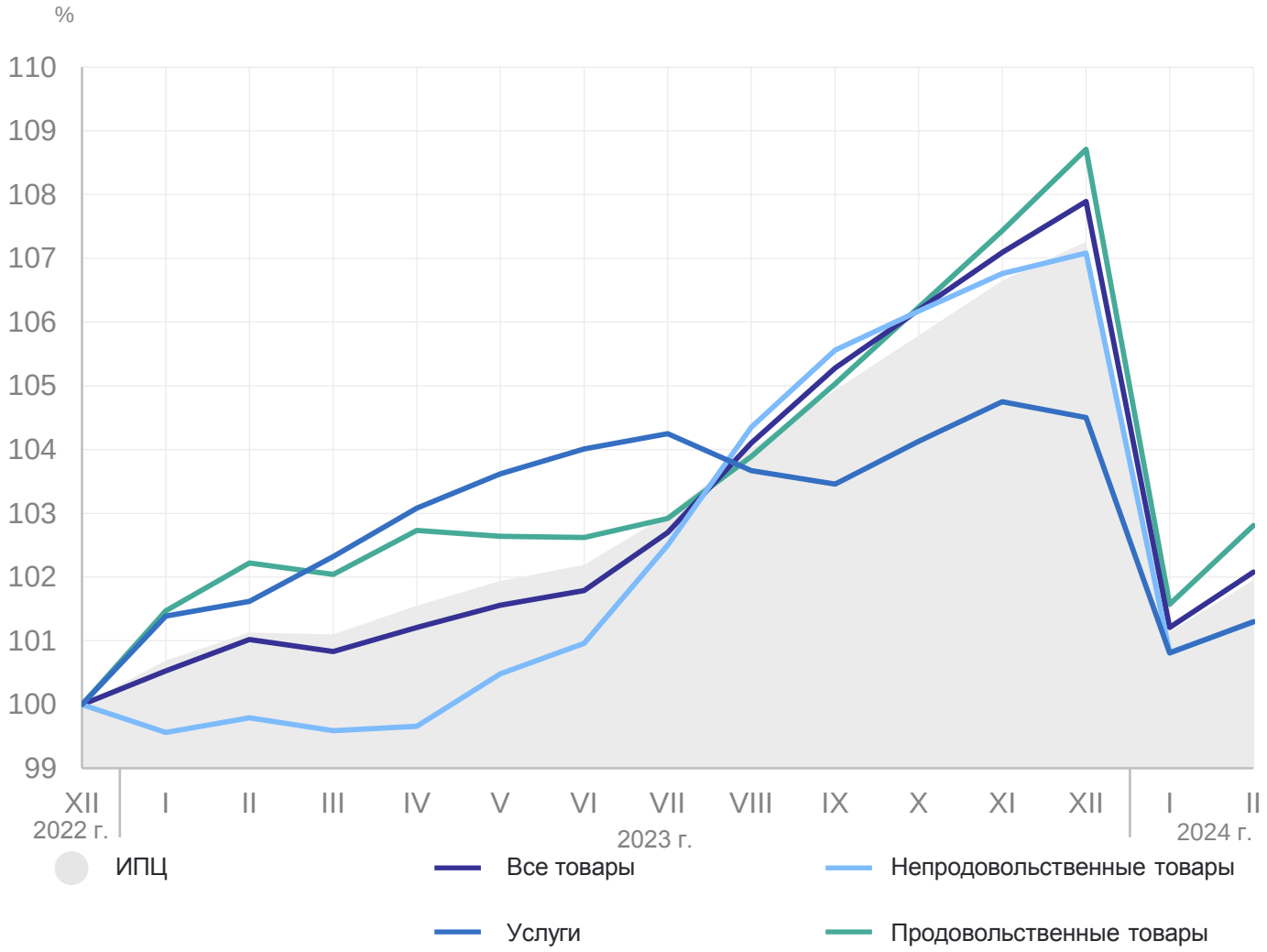

февраль 2024 г. к декабрю 2023 г.

ИПЦ	**101,95**
Все товары	**102,08**
Продовольственные товары	**102,81**
Непродовольственные товары	**101,29**
Услуги	**101,30**

2 Индексы цен на отдельные группы и виды продовольственных товаров

ИНДЕКСЫ ЦЕН НА ОТДЕЛЬНЫЕ ГРУППЫ ПРОДОВОЛЬСТВЕННЫХ ТОВАРОВ

февраль 2024 г. в % к предыдущему месяцу

СВЕРДЛОВСКСТАТ

101,22 Продовольственные товары

104,02 Плодоовощная продукция, включая картофель

102,69 Макаронные изделия

100,18 Молоко и молочная продукция

98,91 Масло подсолнечное

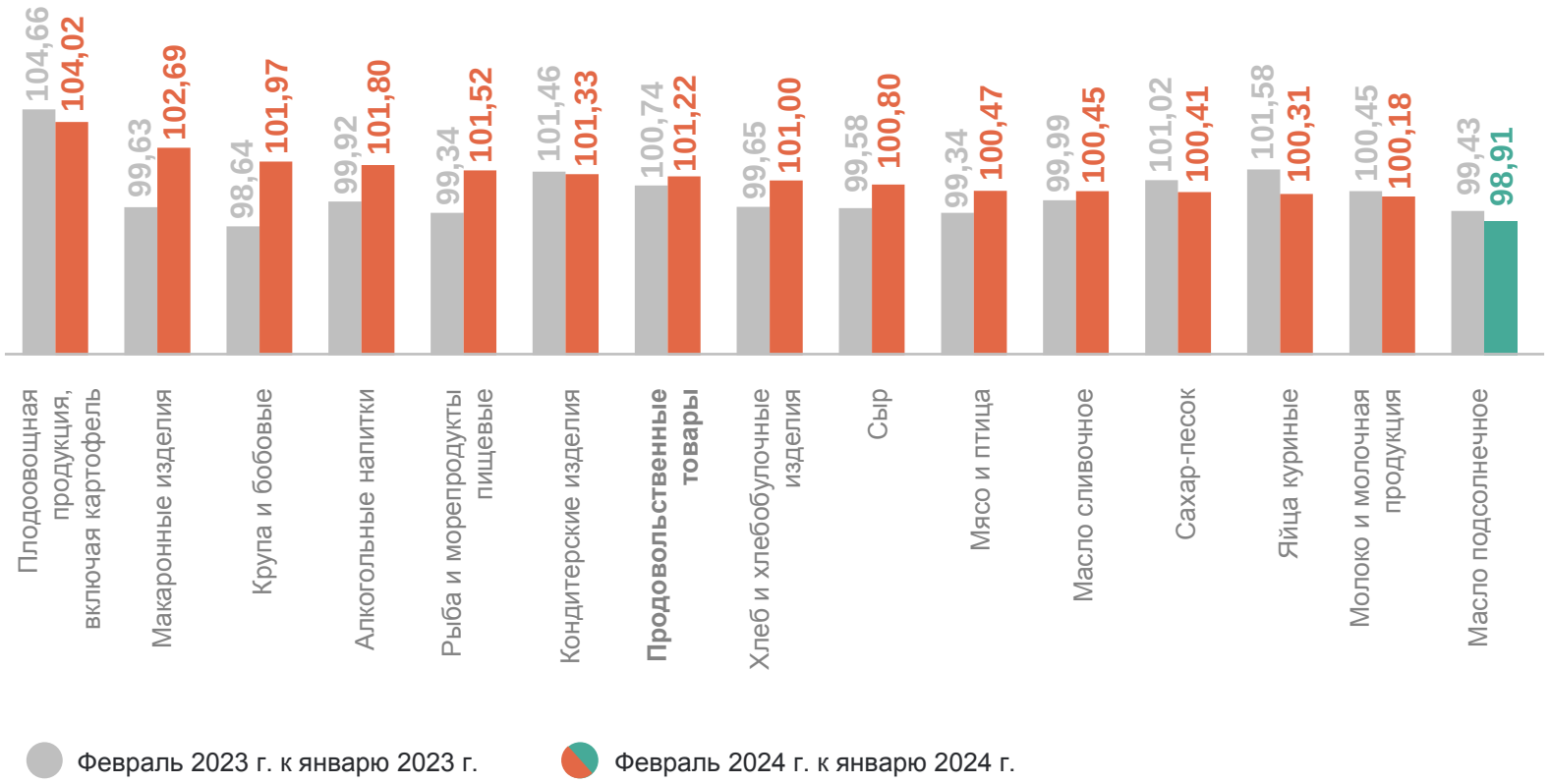

ИНДЕКСЫ ЦЕН НА ОТДЕЛЬНЫЕ ГРУППЫ ПРОДОВОЛЬСТВЕННЫХ ТОВАРОВ

февраль 2024 г. в % к соответствующему месяцу предыдущего года

СВЕРДЛОВСКСТАТ

109,34	Продовольственные товары
183,22	Яйца куриные
121,88	Плодоовощная продукция, включая картофель
99,89	Масло подсолнечное
95,90	Макаронные изделия

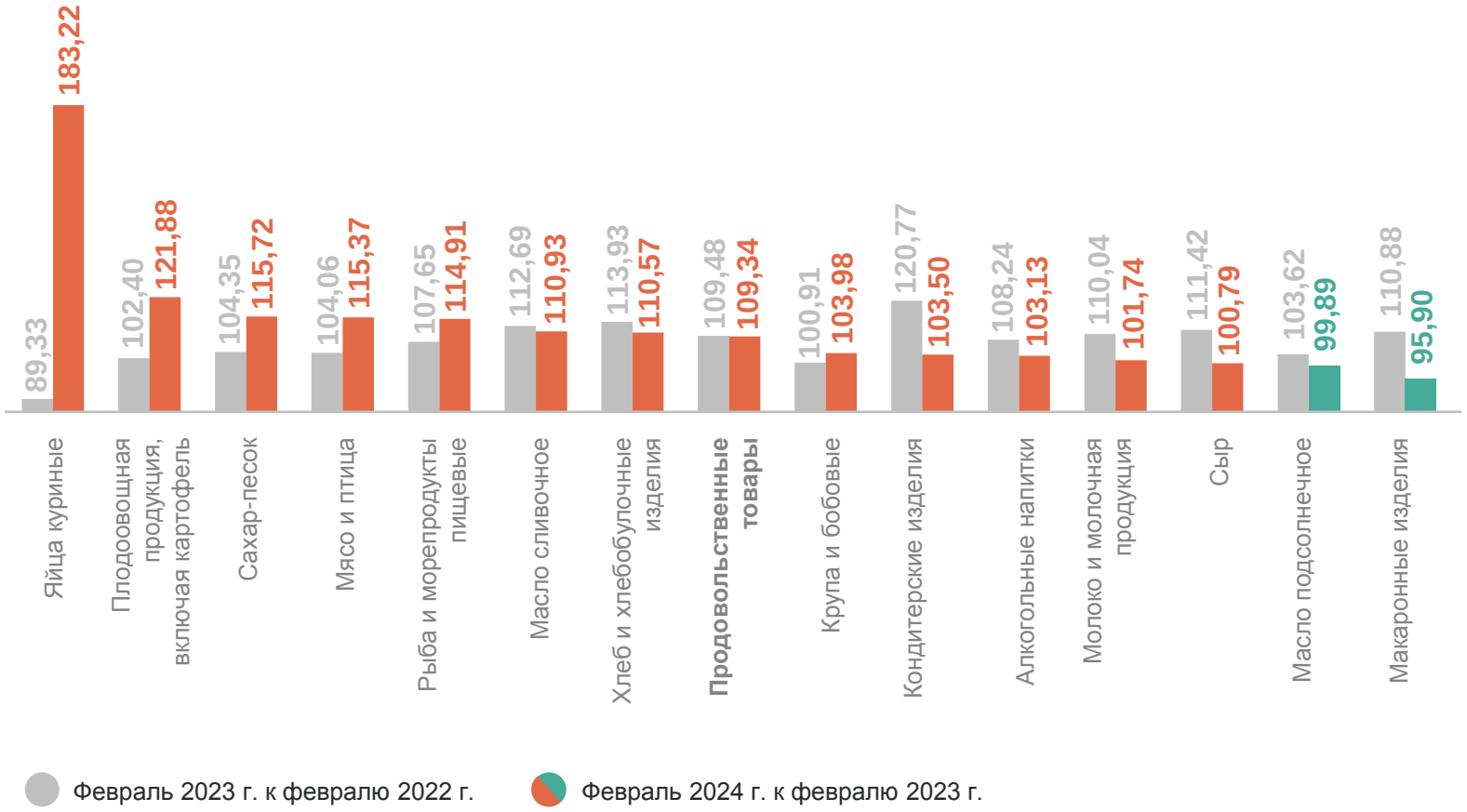

ИНДЕКСЫ ЦЕН НА ОТДЕЛЬНЫЕ ВИДЫ ПЛОДООВОЩНОЙ ПРОДУКЦИИ

СВЕРДЛОВСКСТАТ

на конец периода, в %

	К предыдущему месяцу			Февраль 2024 г. к февралю 2023 г.
	декабрь 2023 г.	январь 2024 г.	февраль 2024 г.	
Плодоовощная продукция, включая картофель	**103,66**	**110,59**	**104,02**	**121,88**
Капуста белокочанная свежая	93,82	116,05	111,05	133,94
Картофель	100,86	112,51	95,82	82,96
Лук репчатый	98,37	102,05	102,12	48,54
Морковь	106,95	114,03	106,95	120,97
Огурцы свежие	161,22	132,30	105,00	114,14
Помидоры свежие	98,09	130,61	101,36	148,99
Яблоки	98,69	101,29	103,54	114,35

3 Индексы цен на отдельные группы непродовольственных товаров

ИНДЕКСЫ ЦЕН НА ОТДЕЛЬНЫЕ ГРУППЫ НЕПРОДОВОЛЬСТВЕННЫХ ТОВАРОВ

февраль 2024 г. в % к предыдущему месяцу

СВЕРДЛОВСКСТАТ

100,47	Непродовольственные товары
102,06	Парфюмерно-косметические товары
101,29	Медикаменты
98,95	Телерадиотовары
98,70	Моющие и чистящие средства

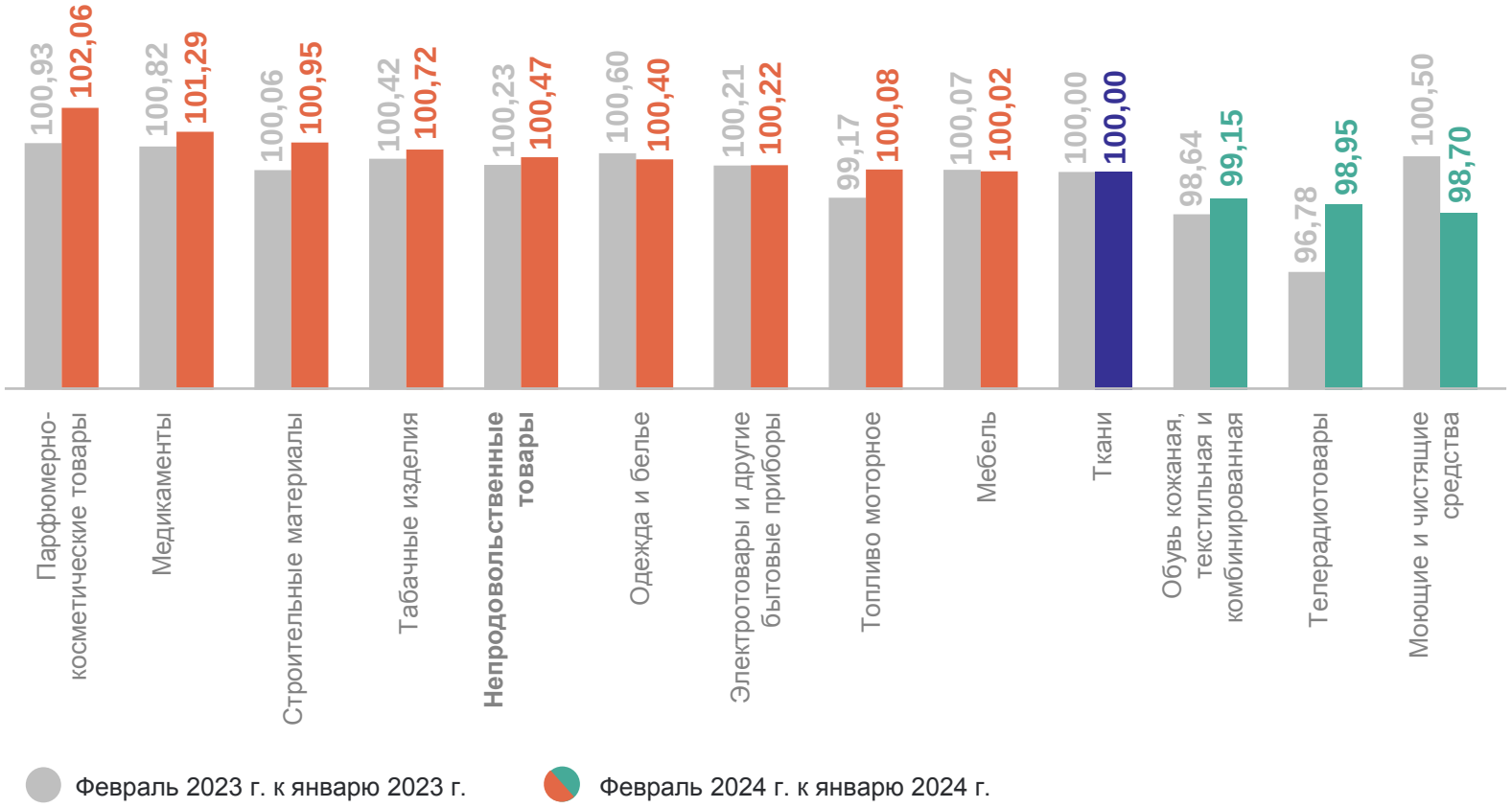

ИНДЕКСЫ ЦЕН НА ОТДЕЛЬНЫЕ ГРУППЫ НЕПРОДОВОЛЬСТВЕННЫХ ТОВАРОВ

февраль 2024 г. в % к соответствующему месяцу предыдущего года

СВЕРДЛОВСКСТАТ

108,69	Непродовольственные товары
112,61	Медикаменты
109,39	Парфюмерно-косметические товары
99,35	Моющие и чистящие средства
97,78	Телерадиотовары

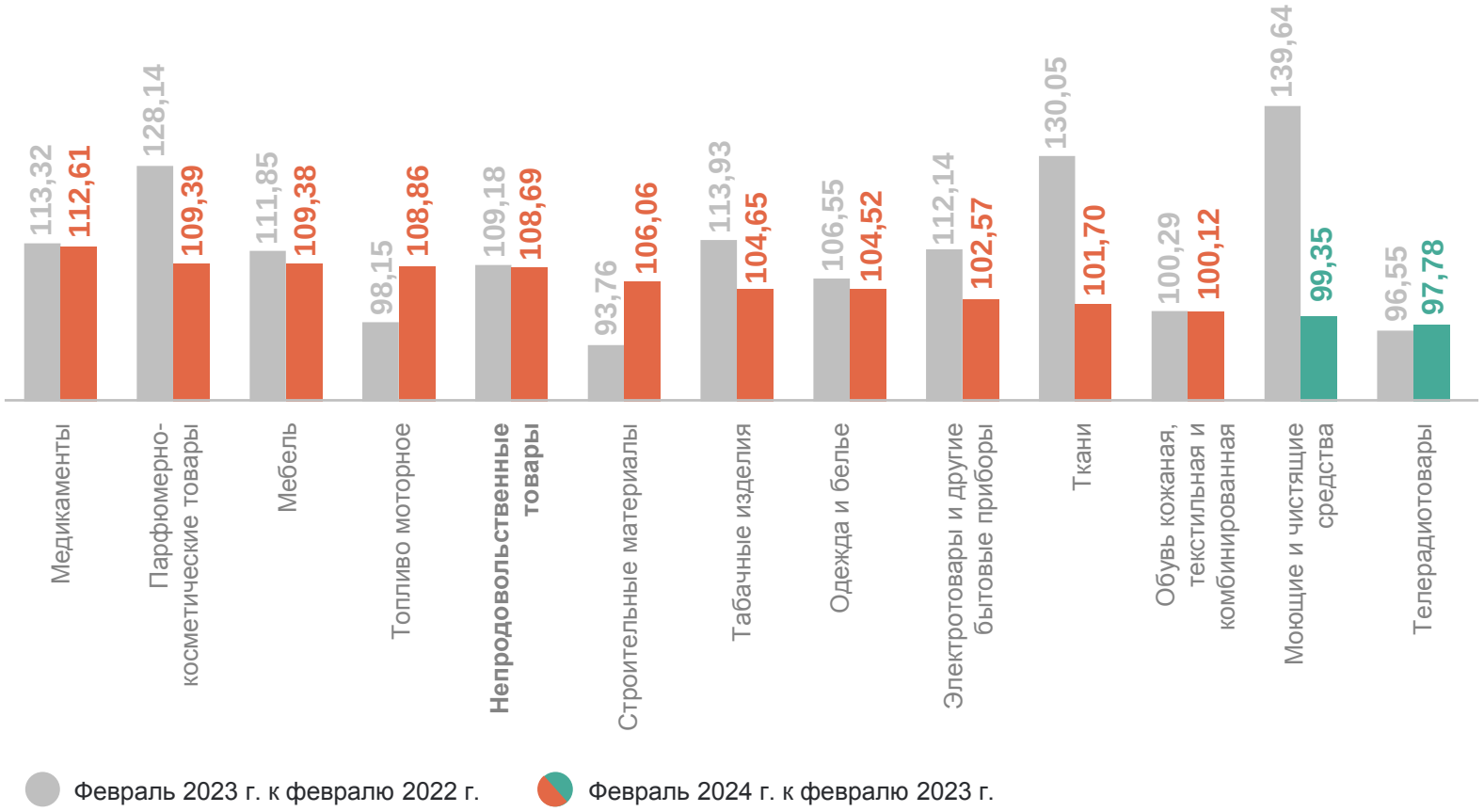

ИНДЕКСЫ ЦЕН НА ТОПЛИВО МОТОРНОЕ

СВЕРДЛОВСКСТАТ

на конец периода, в %

	К предыдущему месяцу			Февраль 2024 г. к февралю 2023 г.
	декабрь 2023 г.	январь 2024 г.	февраль 2024 г.	
Топливо моторное	**99,88**	**100,82**	**100,08**	**108,86**
Газовое моторное топливо	100,87	98,45	100,00	137,44
Дизельное топливо	100,51	100,15	100,00	106,74
Бензин автомобильный марки АИ-92	99,81	100,82	100,09	107,59
Бензин автомобильный марки АИ-95	99,75	101,33	100,09	107,17
Бензин автомобильной марки АИ-98 и выше	100,00	100,00	100,00	110,26

3 Индексы цен и тарифов на услуги

ИНДЕКСЫ ЦЕН И ТАРИФОВ НА УСЛУГИ

февраль 2024 г. в % к предыдущему месяцу

СВЕРДЛОВСКСТАТ

100,49	Услуги
105,84	Организаций культуры
104,92	Санаторно-оздоровительные
100,00	Почтовой связи
95,41	Страхования

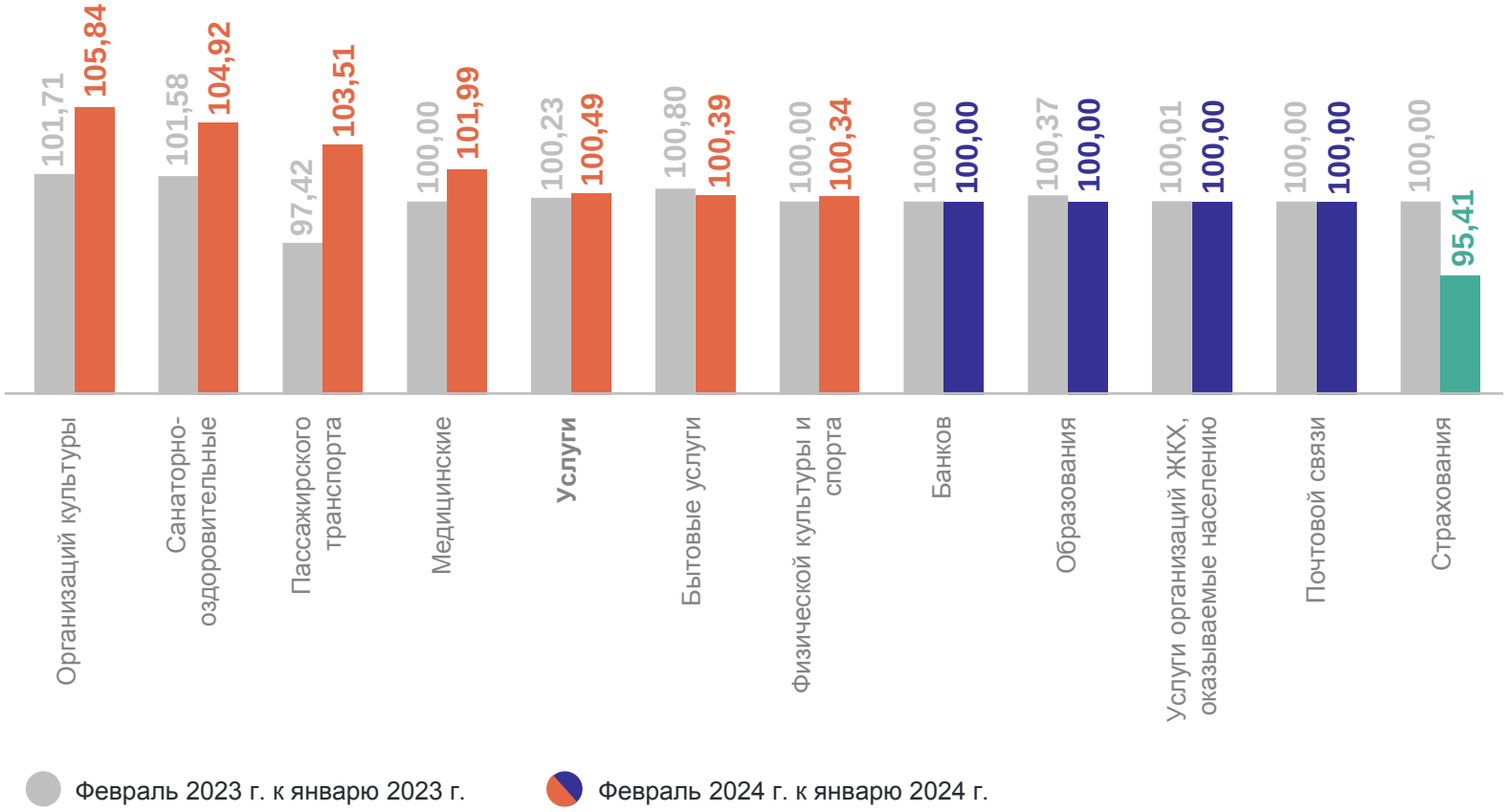

ИНДЕКСЫ ЦЕН И ТАРИФОВ НА УСЛУГИ

февраль 2024 г. в % к соответствующему месяцу предыдущего года

СВЕРДЛОВСКСТАТ

104,17 Услуги

138,78 Банков

115,11 Пассажирского транспорта

99,39 Услуги организаций ЖКХ, оказываемые населению
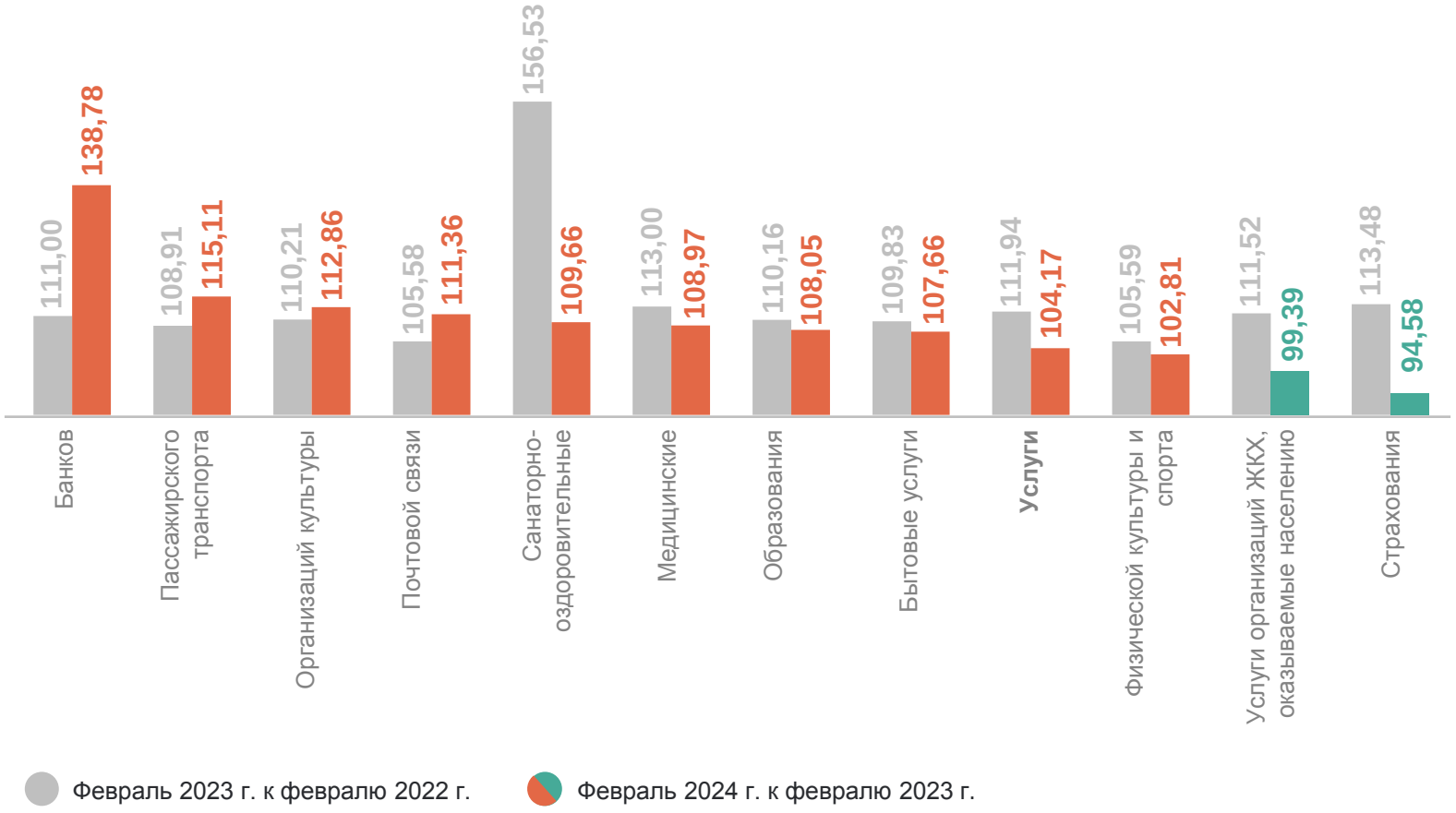
94,58 Страхования